



## NÁVOD - JAK SE PŘIPOJIT K ONLINE VÝUCE

### A) Ověření přihlášení do školní e-mailové schránky

Vyzkoušejte si **předem**, že znáte své přístupové údaje do **školní pošty** a víte, jak se do ní přihlásit, v průběhu online hodiny již nebude čas, toto řešit.

Přihlášení do školní pošty:

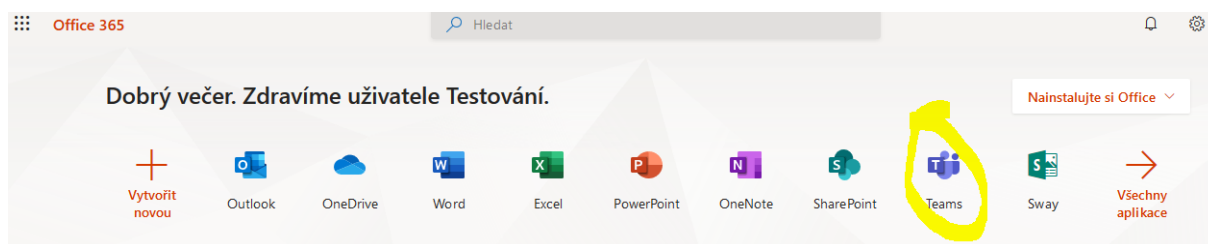
Do školní schránky se přihlásíte po zadání adresy **office.com**, schránky žáků jsou tvořeny ve tvaru: **zakprijmeni@mandyska.cz**. Pokud si nepamätujete své heslo, pište na adresu [hejlova@mandyska.cz](mailto:hejlova@mandyska.cz) a heslo vám bude zasláno.

### B) Přihlášení k online hodině - do Teams

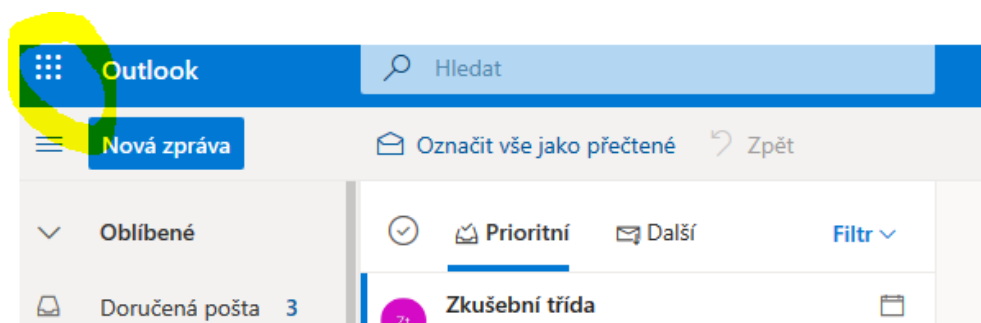
1) Budete potřebovat **PC nebo notebook** (ne mobilní telefon) s připojením na internet, **sluchátka nebo reproduktory**.

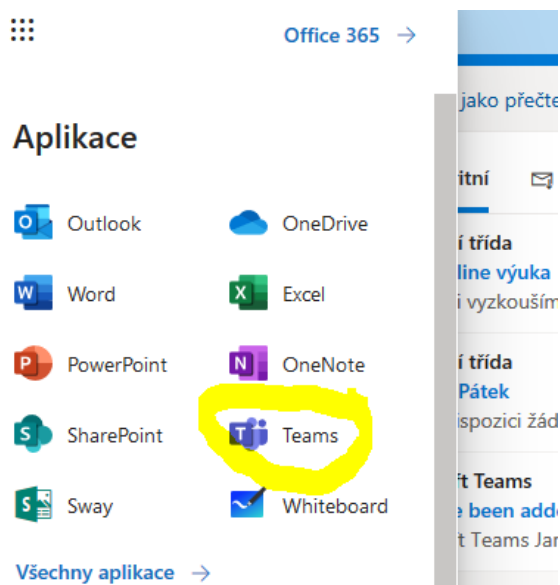
2) Přihlaste se do své školní **e-mailové schránky**. Ideálně v prohlížeči **Chrome** – naopak **nedoporučuji** Mozilla Firefox kvůli problémům se zvukem.

3) Z nabídky vyberte **Teams**:



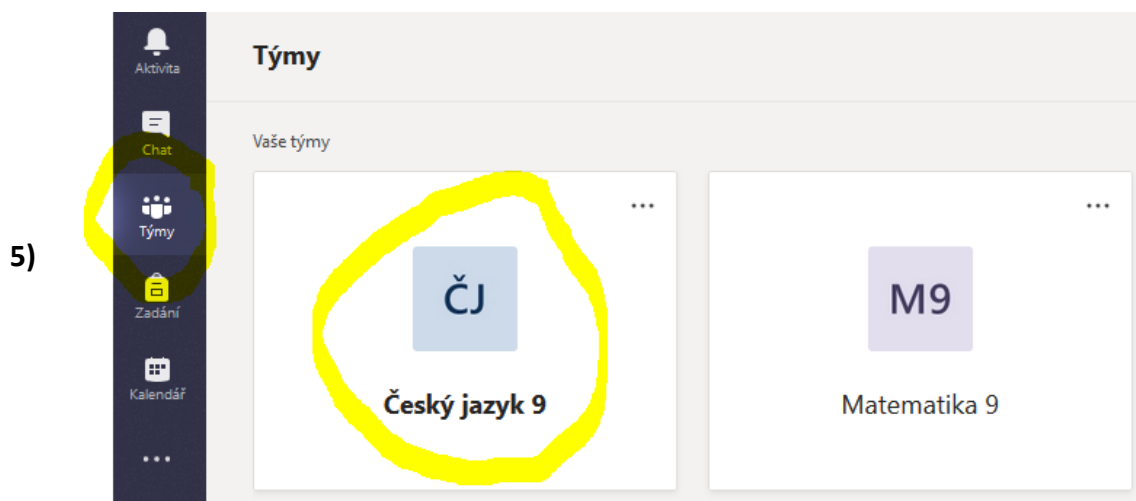
V případě, že se po přihlášení dostanete rovnou do pošty (Outlook), klikněte na devět teček v levém horním rohu a zde vyberete aplikaci **Teams**:





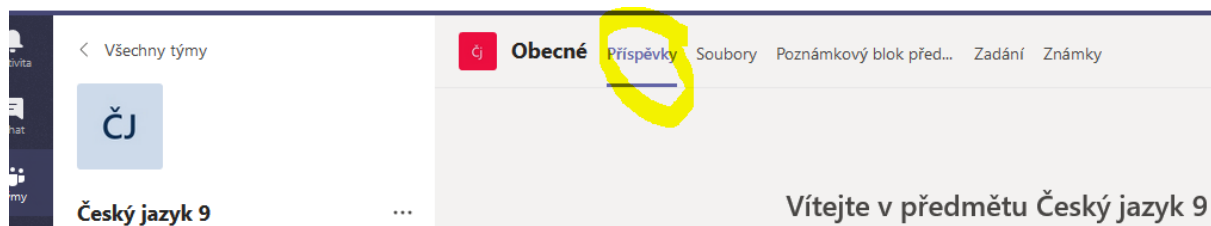
#### 4) Vybrání týmu (předmětu, skupiny)

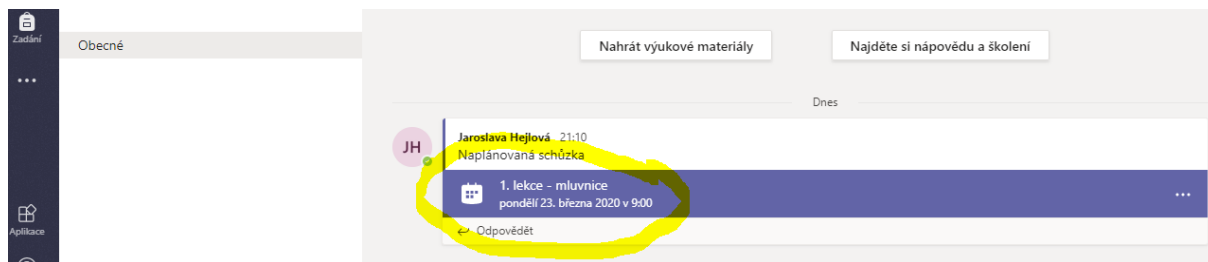
V levém sloupečku si vyberte z nabídky ikonu **Týmy**, v tuto chvíli se vám zobrazí všechny týmy, jejichž jste členy. Vyberete si tu, která se zrovna bude vysílat, nebo s ní potřebujete jinak pracovat.



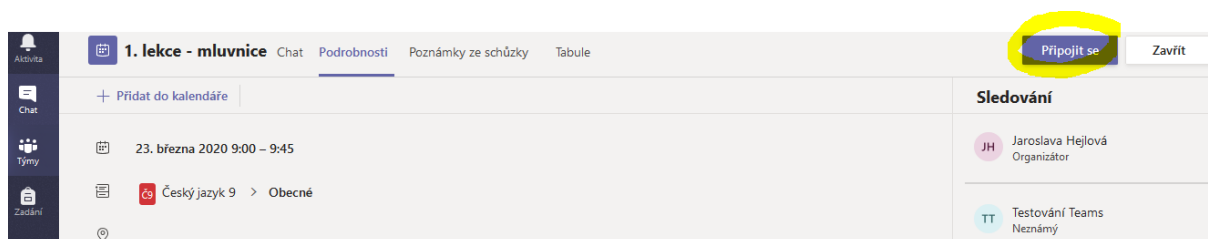
#### Přihlášení k videohovoru:

Je důležité, abyste měli zvolenou záložku **Příspěvky**, na které se Vám zobrazí chystaný nebo již vysílaný hovor, na hovor kliknete.

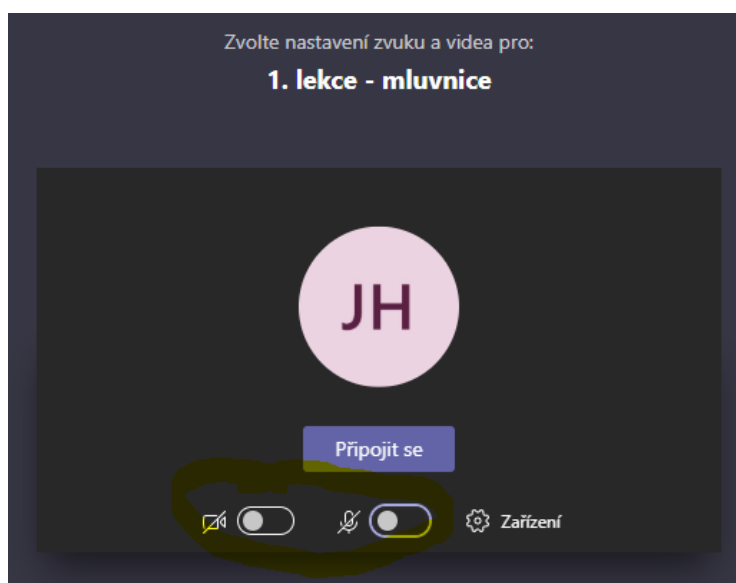




Následně vyberete v pravé horní části **Připojit**



Pokud se připojujete přes notebook nebo jiné zařízení, které má **mikrofon a kameru** – **vypněte si je prosím** dle obrázku a poté klikněte na **Připojit**.



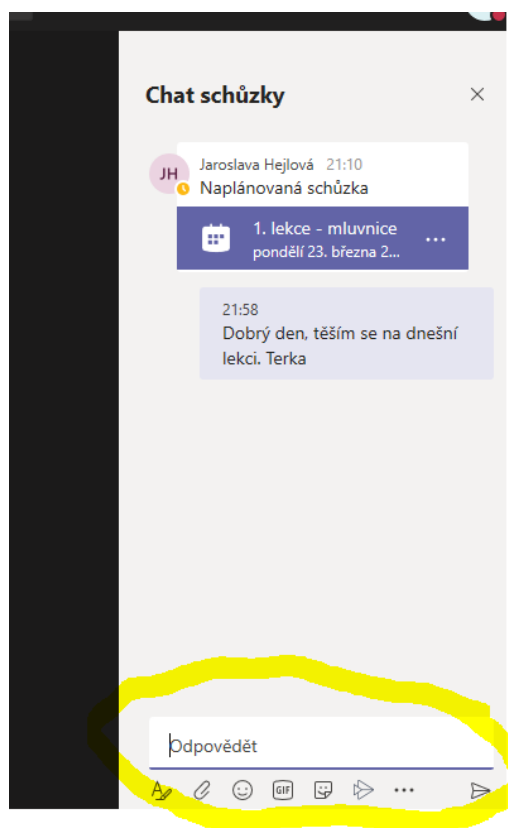
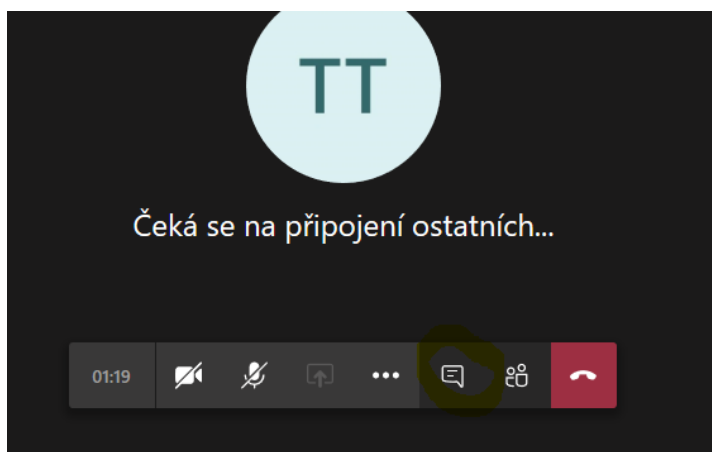


## 5) Videohovor:

Po přihlášení do videohovoru si klikněte na ikonku s obrázkem **zprávy** – spustíte si tak **chat**, ve kterém budete moci komunikovat během hovoru s vyučujícím.

**Do tohoto chatu nepište zbytečně**, pouze v případě, že **nerozumíte látce**, případně máte jiný dotaz na vyučujícího ohledně probíhající práce (látky). Učitel bude na tyto dotazy ve vhodnou dobu reagovat. Pokud máte **problémy technického rázu, volejte nebo pište** na telefon 720 982 932.

Pokud chcete **hovor ukončit**, klikněte na **červené tlačítko se sluchátkem**.



## C) Závěrečné informace:

**Teams si prohlédněte, ale k videohovoru se nepřipojujte dříve, než 10 minut před plánovaným začátkem**, kdy už bude přítomen i vyučující.