



## NÁVOD - JAK SE PŘIHLÁSIT DO TEAMS A ODEVZDAT ÚKOL

### A) Ověření přihlášení do školní e-mailové schránky

Vyzkoušejte si **předem**, že znáte své přístupové údaje do **školní pošty** a víte, jak se do ní přihlásit.

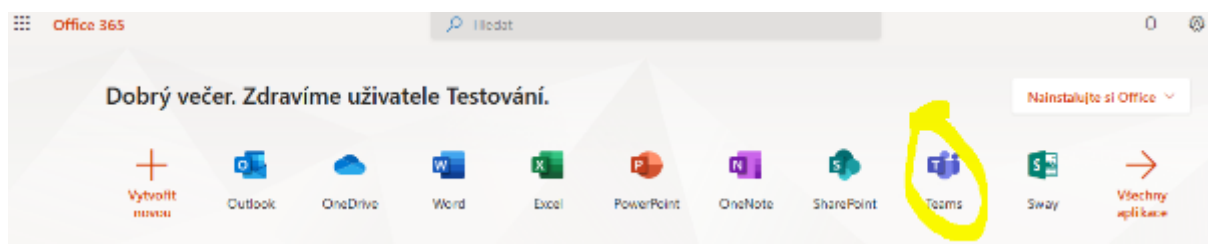
Přihlášení do školní pošty:

Do školní schránky se přihlásíte po zadání adresy **office.com**, schránky žáků jsou tvořeny ve tvaru: **zakprijmeni@mandyska.cz**. Pokud si nepamätujete své heslo, pište na adresu [hejlova@mandyska.cz](mailto:hejlova@mandyska.cz) a heslo vám bude zasláno.

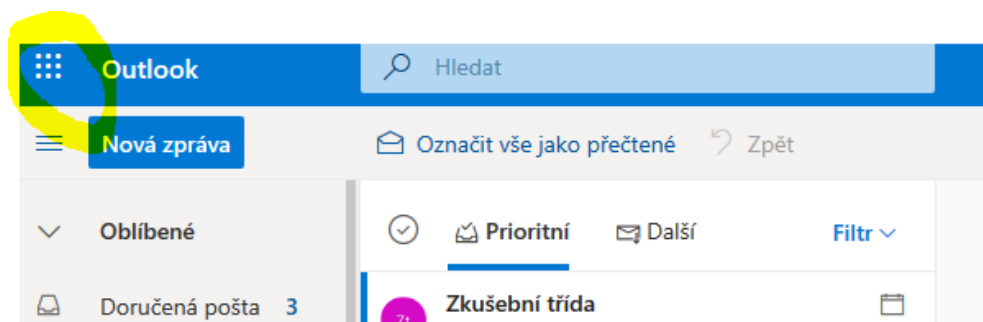
### B) Přihlášení do Teams


1) Přihlaste se do své školní **e-mailové schránky**. Ideálně v prohlížeči **Chrome** – naopak **nedoporučuji** Mozilla Firefox kvůli problémům se zvukem (online výuka-videohovor).

2) Z nabídky vyberte **Teams**:



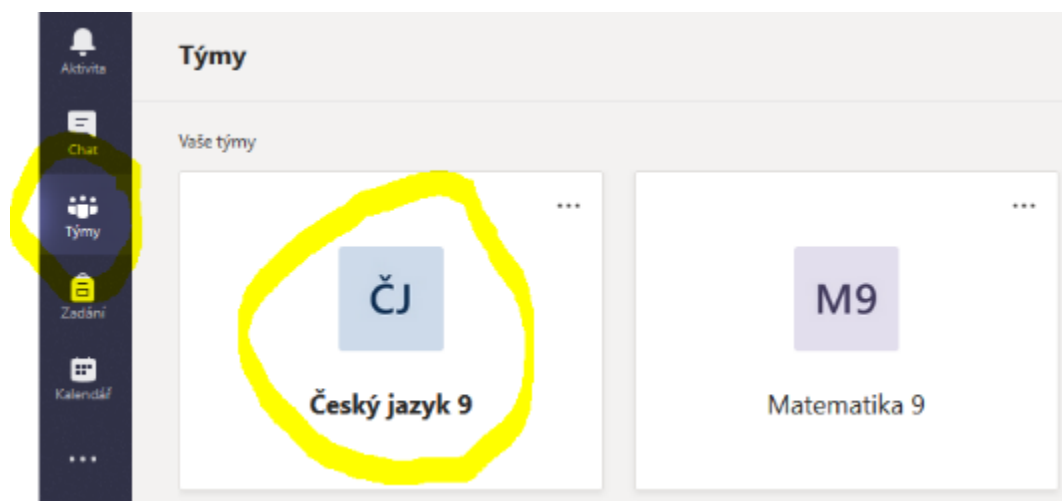
V případě, že se po přihlášení dostanete rovnou do pošty (Outlook), klikněte na devět teček v levém horním rohu a zde vyberete aplikaci **Teams**:





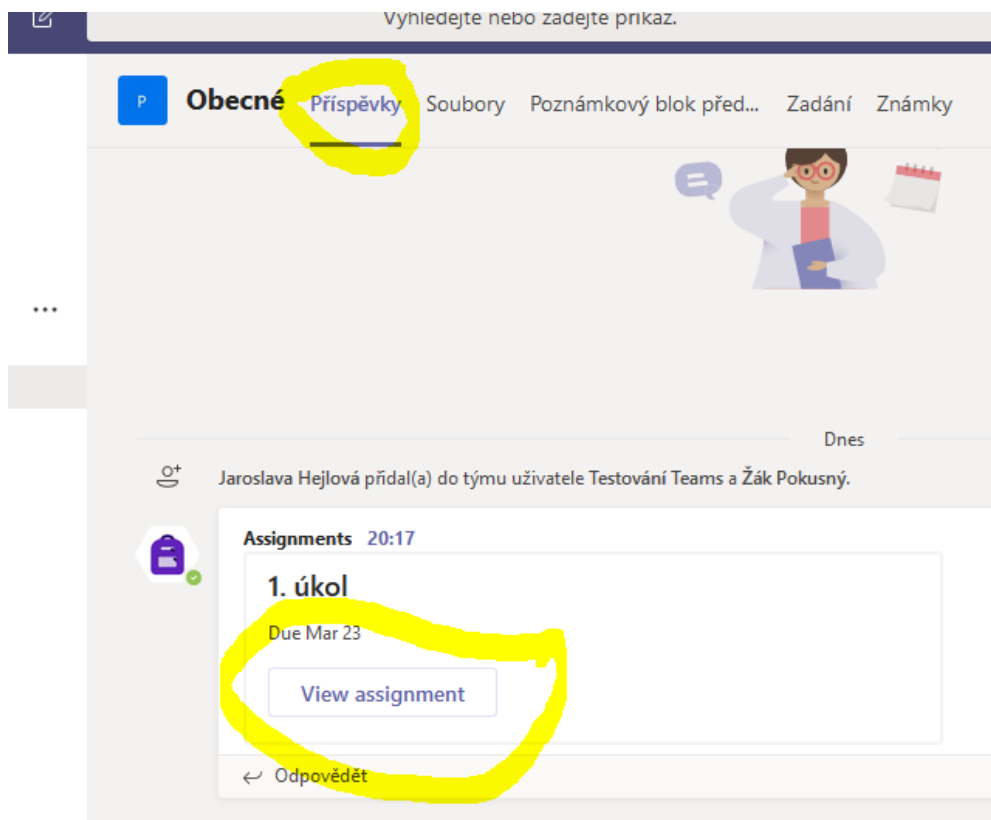
#### 4) Vybrání týmu (předmětu, skupiny)

V levém sloupečku si vyberte z nabídky ikonu **Týmy**, v tuto chvíli se vám zobrazí všechny týmy, jejichž jste členy. Vyberete si ten, se kterým potřebujete pracovat.

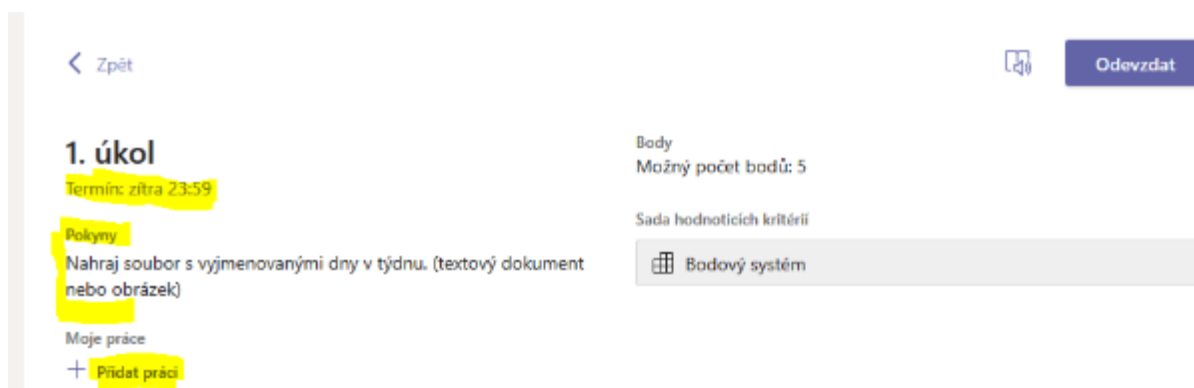


#### 4) Zobrazení úkolu

Vše, co se v týmu děje, se ti zobrazuje na hlavní stránce – karta **Příspěvky**, zde najdeš i zadání úkolu. Nepište na tuto stranu zbytečné (nepotřebné) komentáře, nejedná se o třídní chat, ale prostor pro spolupráci třídy a komunikaci s učitelem!



Zadání úkolu se Vám zobrazí po kliknutí na tlačítko **View assignment**. V úkolu naleznete **termín odevzdání, zadání**, maximální možný počet bodů, případně bodovou stupnici. Práci vypracujete a přiložíte jako soubor – obrázek, textový soubor, tabulkový soubor apod. podle požadovaného zadání. Kliknete na **+ Přidat práci**.



Dále vlevo dole na **Nahrát z tohoto zařízení**, práci najdete a přiložíte. Na závěr nezapomeňte kliknout na tlačítko **Odevzdat**. Po odevzdání se Vám zobrazí nějaký obrázek-chobotnička, zmrzlina nebo něco podobného, v tu chvíli je úkol opravdu odevzdán. Pokud objevíte v úkolu chybu, můžete, pokud Vám učitel ještě práci neopravil, kliknout na **Vrátit zpět odevzdání** a úkol nahrát opravený znovu.



The image shows two screenshots from a web application. The top screenshot is the OneDrive interface. On the left sidebar, the 'Nahrát z tohoto zařízení' (Upload from this device) button is circled in yellow. The main area shows 'Nejsou k dispozici žádné:' (No items are available). The bottom screenshot shows a task submission screen. The 'Odevzdat' (Submit) button is circled in yellow. Below it, a task titled '1. úkol' is shown with a deadline of 'zítra 23:59'. The task description is 'Nahraj soubor s vyjmenovanými dny v týdnu. (textový dokument nebo obrázek)'. The 'Moje práce' (My work) section shows a file named 'Dny v týdnu.docx'. To the right, the 'Sada hodnotících kritérií' (Assessment criteria) section shows 'Bodový systém' (Point system). Below this, a submission status is shown: 'Odevzdáno: ne, 22. 3. 2020 v 20:25' with a checkmark. The 'Vrátit zpět odevzdání' (Return submission) button is circled in yellow.

Všechny zadané úkoly naleznete také na záložce **Zadání**, přehledně zde vidíte, které úkoly jsou zadané a co už máte splněné.



Obecné Příspěvky Soubory Poznámkový blok před... **Zadání** Známký

Nadcházející

▼ Zadáno (1)

2. úkol Počet bodů: 5  
Termín: zítra 23:59

▼ Dokončeno (1)

1. úkol ✓

Na záložce **Známký** naleznete přehled všech úkolů a jejich hodnocení. V případě, že z úkolu nemáte plný počet bodů a učitel požaduje jeho opravu.

Obecné Příspěvky Soubory Poznámkový blok před... Zadání **Známký**

TT Teams, Testování

Termín – datum ▲	Zadání ▼	Stav	Body
Zítra	2. úkol	⊘ Neodevzdáno	/5
Zítra	1. úkol	← Vráceno	5/5

Můžete tak učinit na záložce **Zadání**, kliknutím na daný úkol. Uvidíte zde učitelův komentář, práci opravíte a nahrajete znovu.

< Zpět

🗨️ Vráceno ne 22. 3. 2032 ← **Odevzdat znovu**

**1. úkol**  
Termín: zítra 23:59

Pokyny  
Nahraj soubor s vyjmenovanými dny v týdnu. (textový dokument nebo obrázek)

Moje práce

📎 Dny v týdnu.docx ...

📎 dny v týdnu2.jpg ...

+ Přidat práci

Slovní hodnocení  
Oprav si třetí den v týdnu.

Body  
5 / 5

Sada hodnotících kritérií  
📊 Bodový systém



**!!! Manuál je dlouhý – protože je velmi podrobný. Věřím, že po přihlášení do Teams bude většina z Vás pracovat zcela intuitivně i bez manuálu 😊. První úkoly budou jistě jen zkušební a vše se rychle naučíte!**

**K Teams existuje i mobilní aplikace, která je zdarma ke stažení například na Google Play. Doporučuji vyzkoušet, většinu práce můžete zvládnout pouze za pomoci svého mobilního telefonu (např. vyfotit vypracované cvičení a hned nahrát jako odevzdaný úkol), není to však nutnost.**

**Vámi odevzdané úkoly vidí pouze učitel, nikdo jiný!**